

Roundtable, 4 ottobre 2010



**Un'analisi istituzionale
della regolazione energetica
(2004 – 2009)**

Stefano da Empoli

Franco D'Amore

Antonio Sileo

Alessandro Fiorini

Manuela Mischitelli



Il contesto internazionale della regolazione energetica

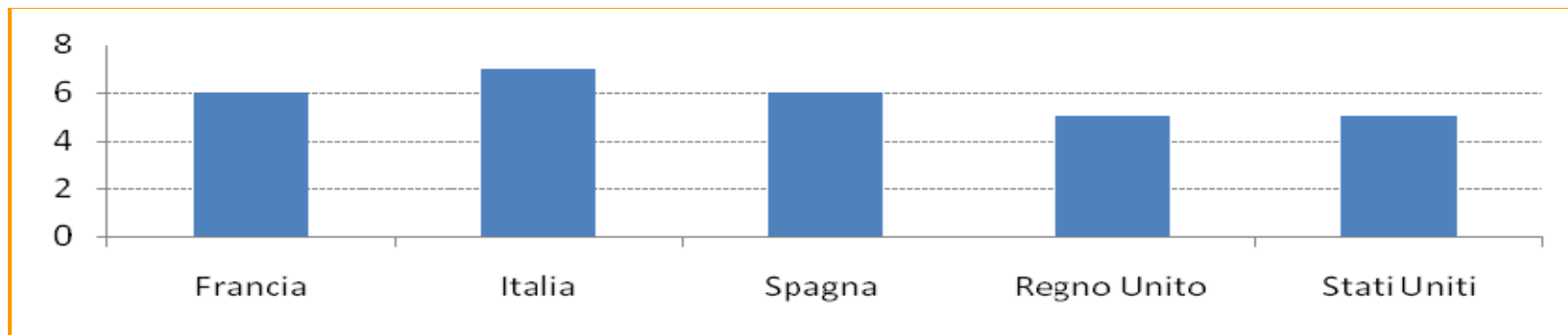
Le caratteristiche istituzionali

Gli input: le risorse

Alcuni indicatori di performance

Il mandato del collegio / 1

La durata (in anni)



La possibilità di rinnovo

Francia	No
Italia	No
Spagna	Sì
Regno Unito	Sì
Stati Uniti	Sì

Fonte: Aeg, Ofgem, CRE, Cne, Ferc

Il mandato del collegio / 2

Poteri di nomina

	Mix legislativo - esecutivo	Esecutivo
Francia	X	
Italia	X	
Spagna	X	
Regno Unito		X
Stati Uniti	X	

Incompatibilità durante e dopo il mandato

	Durante	Dopo
Francia	X	X
Italia	X	X
Spagna	X	X
Regno Unito	X	
Stati Uniti	X	

Fonte: Aeeg, Ofgem, CRE, Cne, Ferc

Accountability giudiziaria

Sindacabilità delle decisioni dell'autorità quando ha competenza esclusiva

Nessuno	Francia
	Regno Unito
Una magistratura ad hoc (Tar, Consiglio di Stato)	Italia
Governo	Spagna

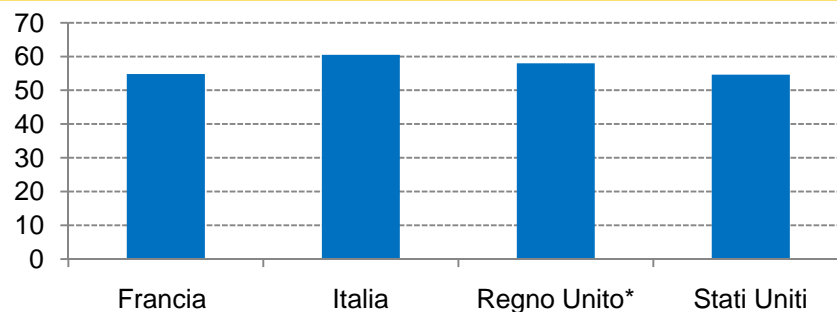
Fonte: Aeeg, Ofgem, CRE, Cne

I membri

Background professionale dei membri del collegio

	Università	Pubblica Amministrazione	Assemblee rappresentative	Imprese regolate	Società di consulenza nei settori regolati	Altro
Francia		60%		10%		20%
Italia		100%				
Spagna	11%	66%	11%	11%		
Regno Unito		40%			40%	20%
Stati Uniti		50%	16,6%	16,6%	16,6%	

Età media dei membri del collegio



*Dati parziali

Fonte: Aeeg, Ofgem, CRE, Cne, Ferc

Le caratteristiche istituzionali

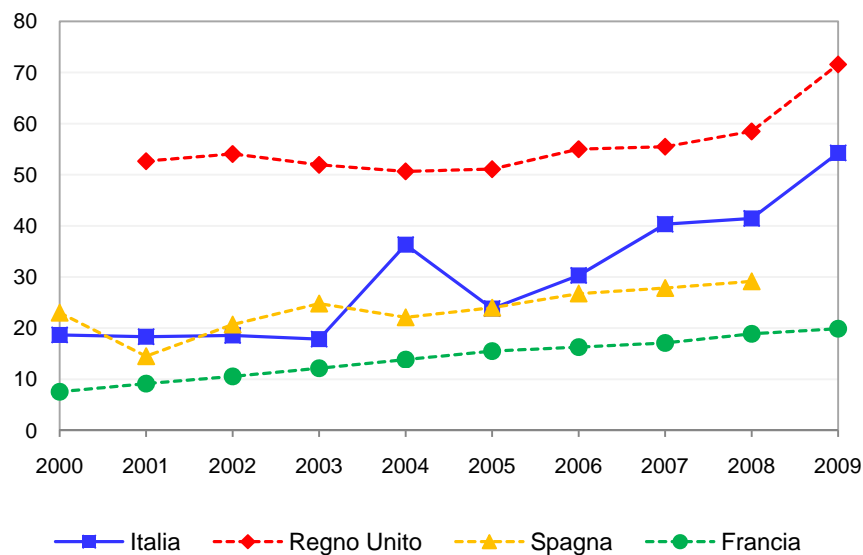
Gli input: le risorse

Alcuni indicatori di performance

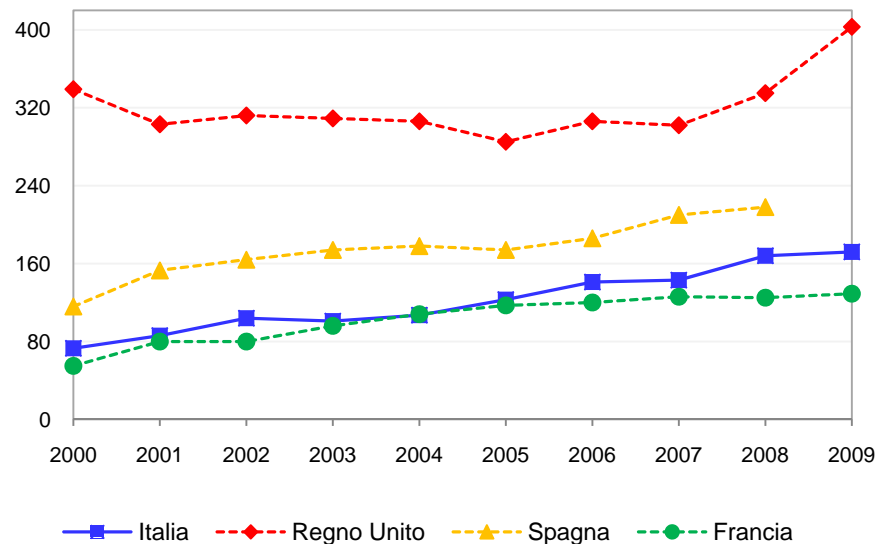
Il contesto europeo

Stato delle risorse finanziarie e umane

Risorse finanziarie (mln €)



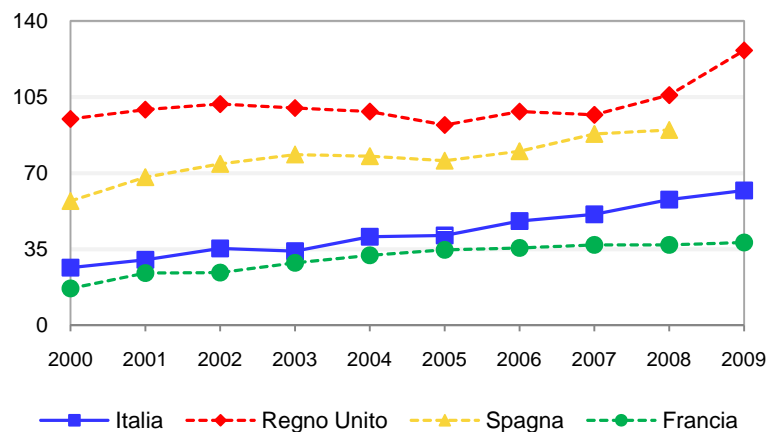
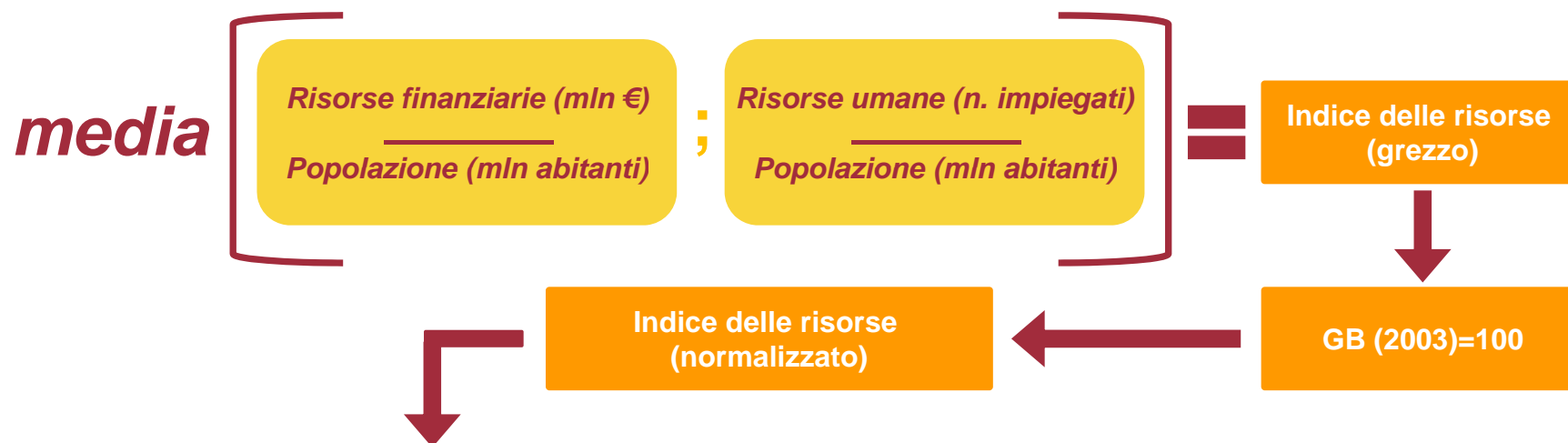
Risorse umane (n. impiegati)



Fonte: Elaborazione dati Aeeg, Ofgem, Cne, Cre, Eurostat, Commissione Europea

Il contesto europeo

Indicatore sintetico delle risorse: metodologia e risultati



Indice di correlazione risorse finanziarie / risorse umane

Italia	0,862	***	(0,0013)
Regno Unito	0,962	*	(0,0695)
Spagna	0,6437	*	(0,0614)
Francia	0,9963	***	(0)

Le caratteristiche istituzionali

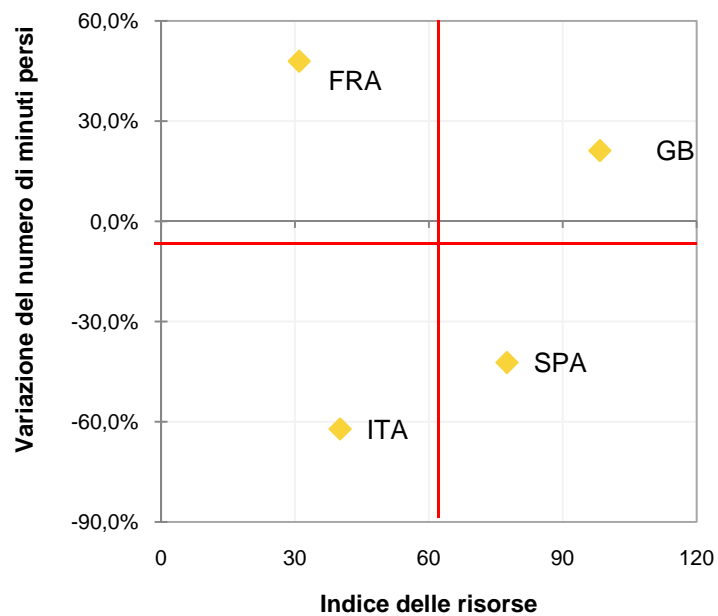
Gli input: le risorse

Alcuni indicatori di performance

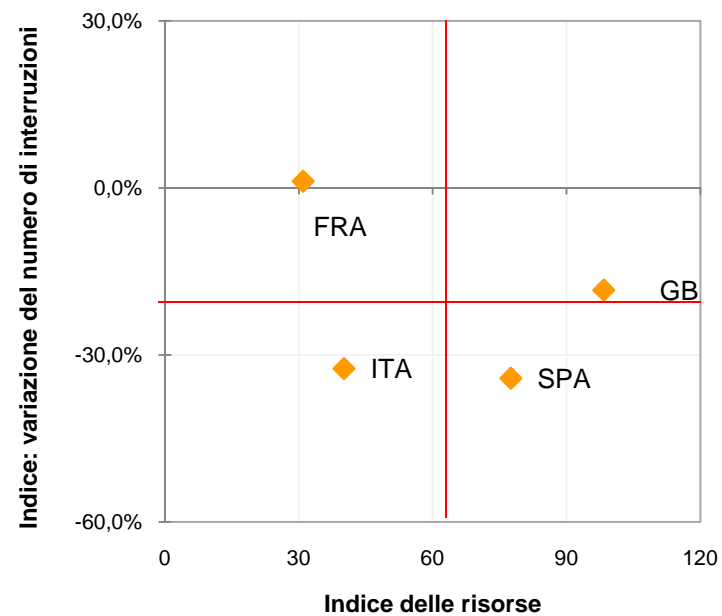
Il contesto europeo

Indicatori di performance: risorse VS qualità tecnica (elettricità)

Indice delle risorse / var.% minuti persi (2000-2007)



Indice delle risorse / var.% numero interruzioni (2000-2007)



Interruzioni senza preavviso, esclusi eventi eccezionali

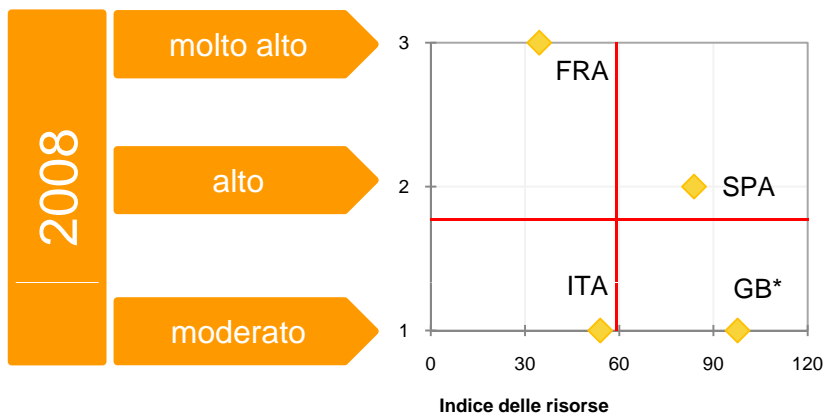
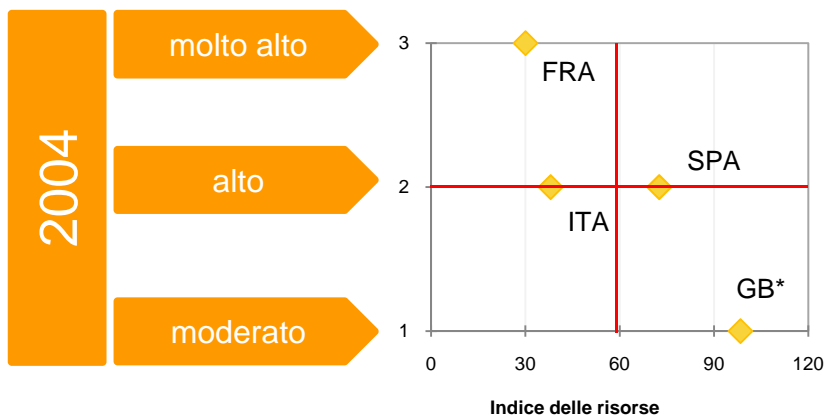
Fonte: Elaborazione dati Aeeg, Ofgem, Cne, Cre, Eurostat, Commissione Europea

Nota: * I dati relativi al Regno Unito coprono il periodo 2001-2006 per il periodo finale

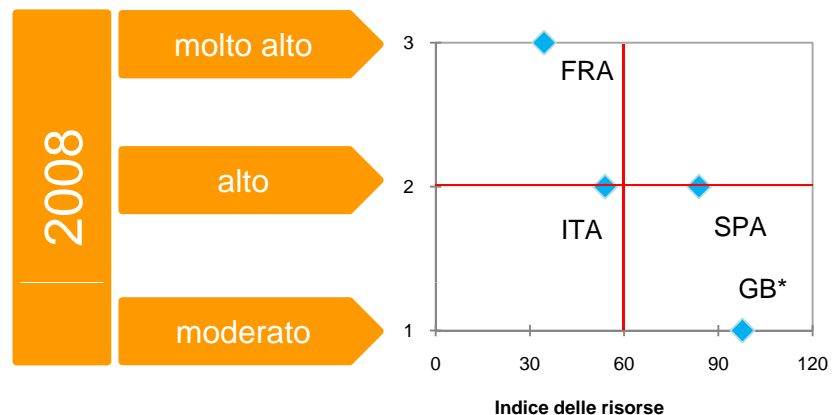
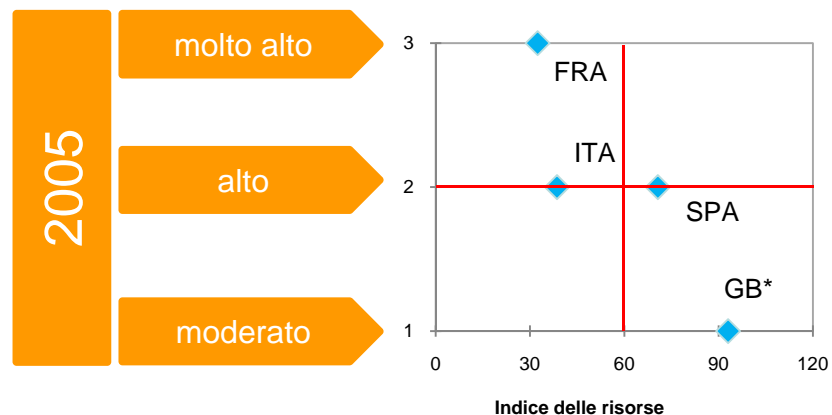
Il contesto europeo

Indicatori di performance: risorse VS concentrazione del mercato (HHI)

Electricità (2004, 2008)



Gas naturale (2005, 2008)

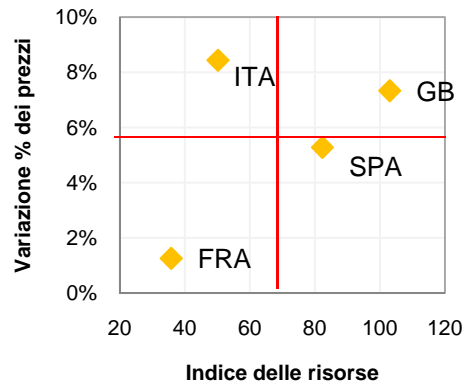


Fonte: Elaborazione dati Aeeg, Ofgem, Cne, Cre, Eurostat, Commissione Europea

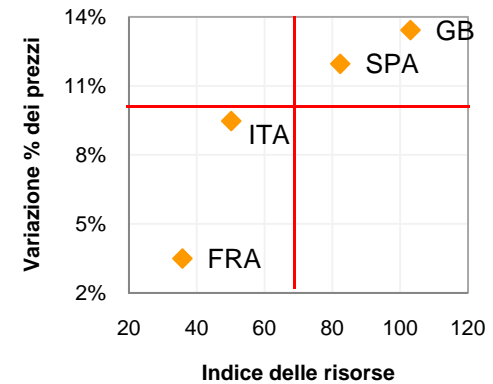
Il contesto europeo

Alcuni indicatori di performance: risorse VS tassi di variazione prezzi

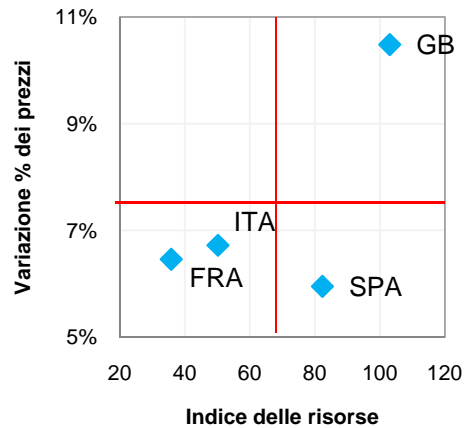
Prezzi domestici – Elettricità (2004-2009)



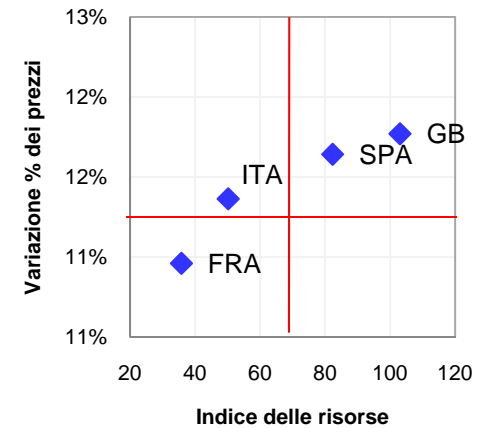
Prezzi industriali – Elettricità (2004-2009)



Prezzi domestici – Gas (2004-2009)



Prezzi industriali – Gas (2004-2009)



Note: * Spagna: 2004-2008
 **Prezzi al netto delle imposte

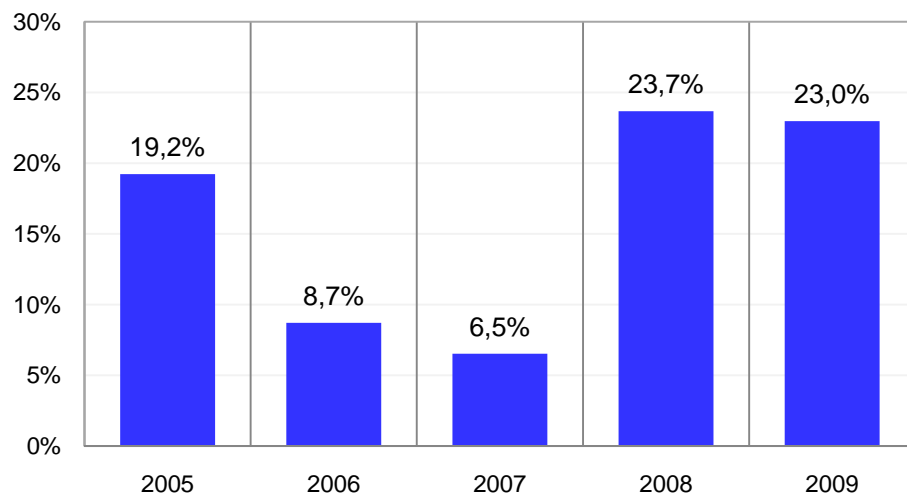


Aeeg: attività e risultati

Aeeg: attività e risultati

Attività: dati di sintesi

Variatione annuale del numero complessivo di Provvedimenti. % rispetto all'anno precedente



Numero di delibere

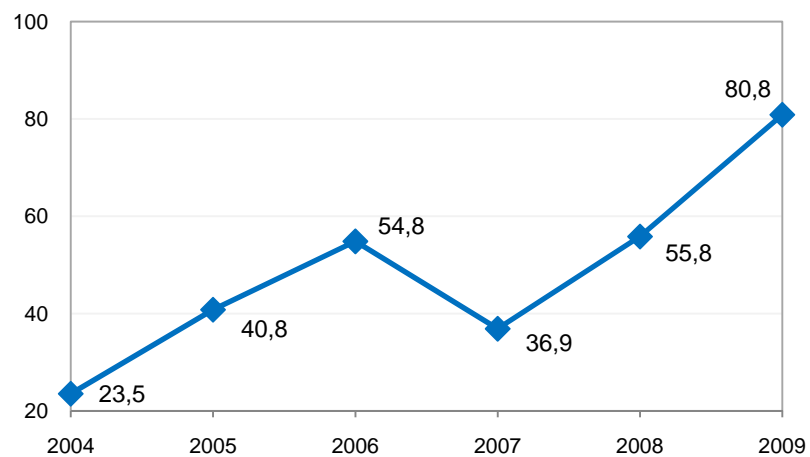
1997	152
1998	168
1999	209
2000	250
2001	334
2002	234
2003	169
2004	254
2005	301
2006	332
2007	353
2008	482
2009	587

Fonte: Elaborazione dati Aeeg

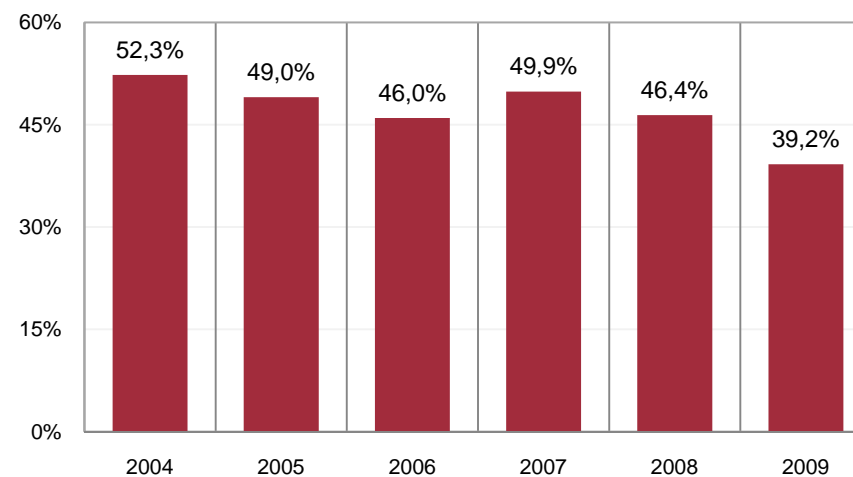
Aeeg: attività e risultati

Attività: dati di sintesi

Numero atti di vigilanza ogni 100 atti di regolazione



Atti di regolazione. % rispetto al totale degli atti

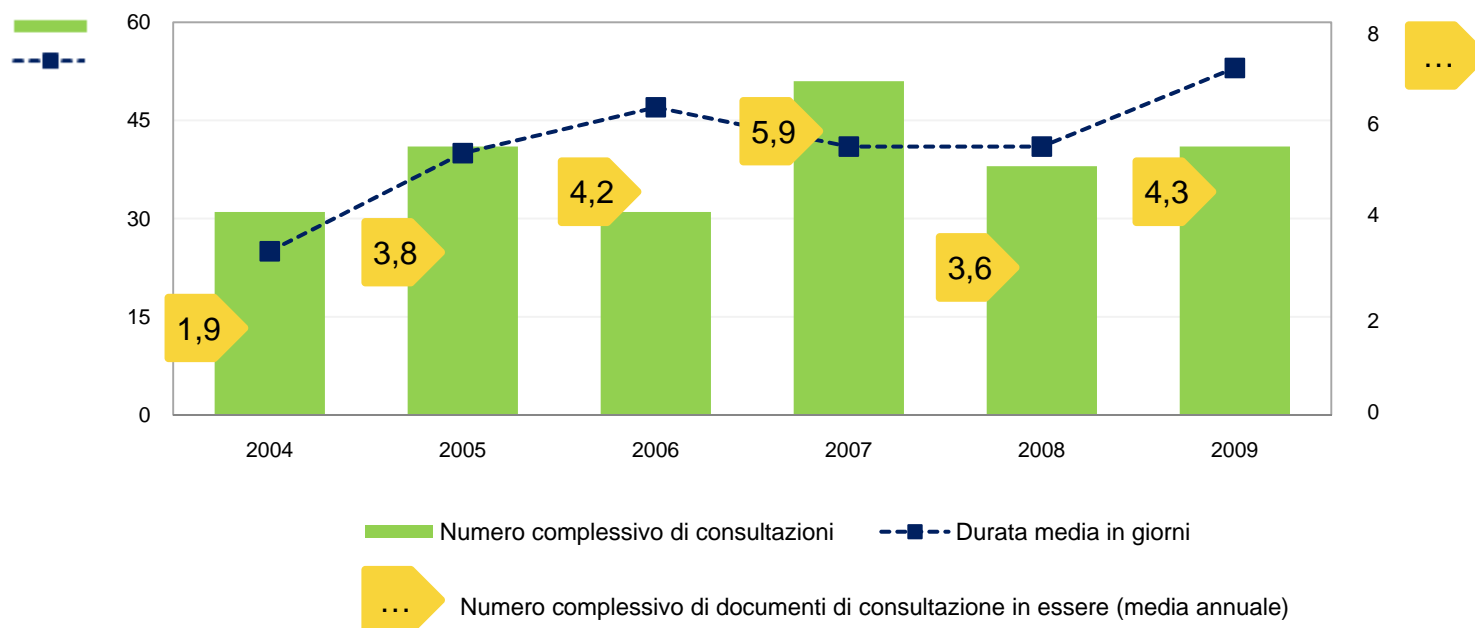


Fonte: Elaborazione dati Aeeg

Aeeg: attività e risultati

Attività di consultazione

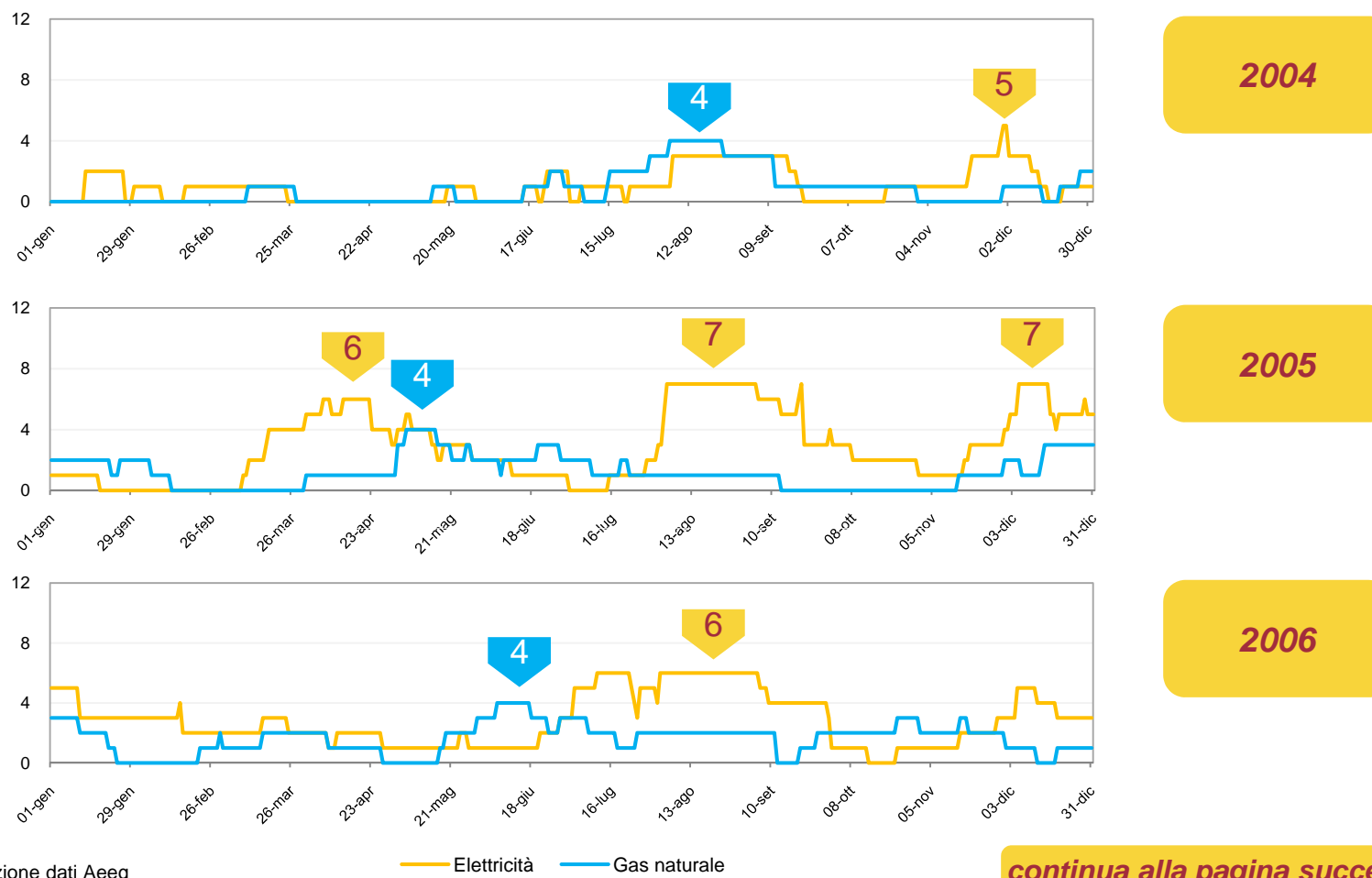
Numero complessivo, durata media e numero medio annuale di documenti simultaneamente in consultazione



Fonte: Elaborazione dati Aeeg

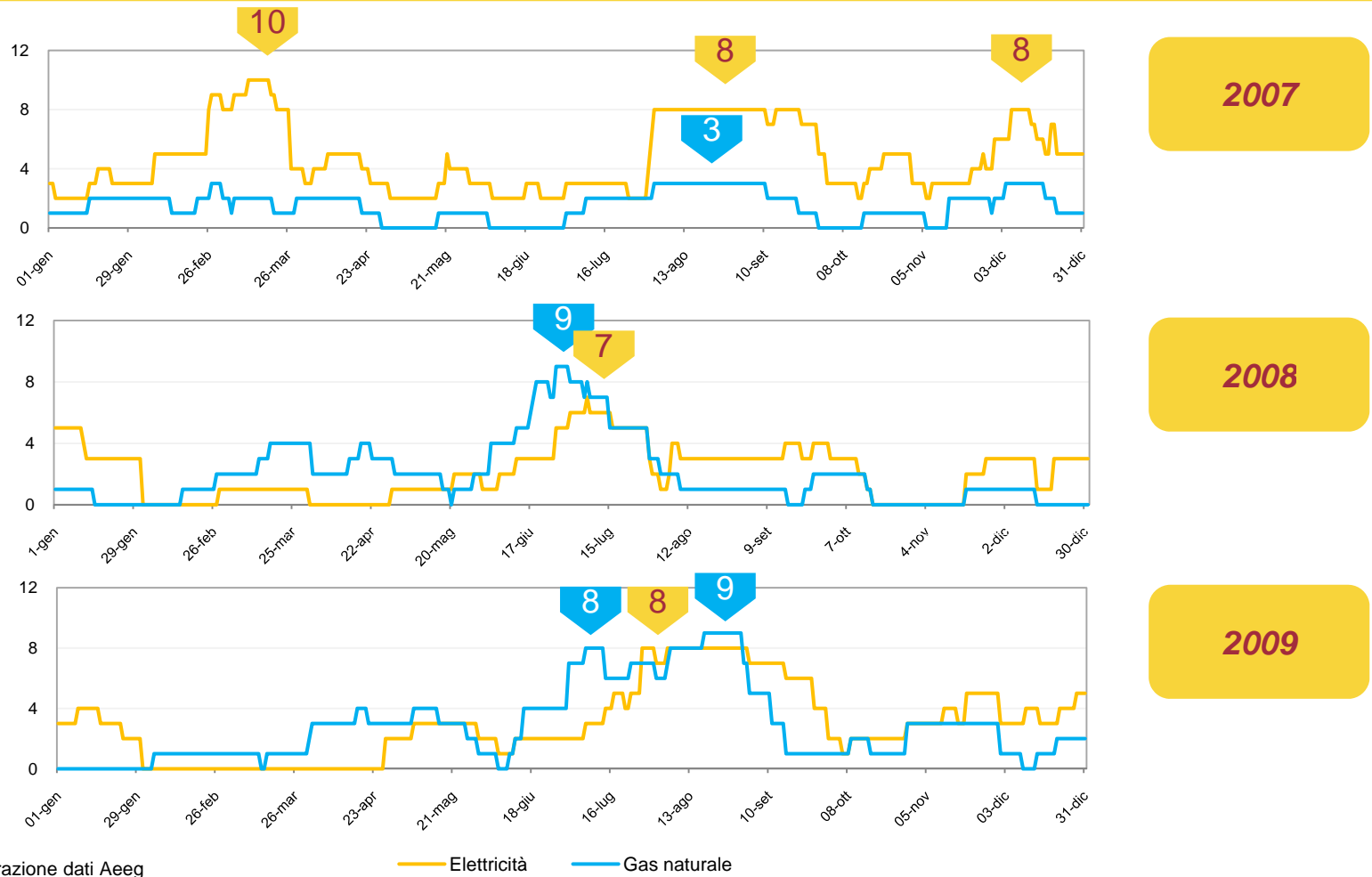
Aeeg: attività e risultati

Attività di consultazione: overlapping dei documenti per settore / 1



Aeeg: attività e risultati

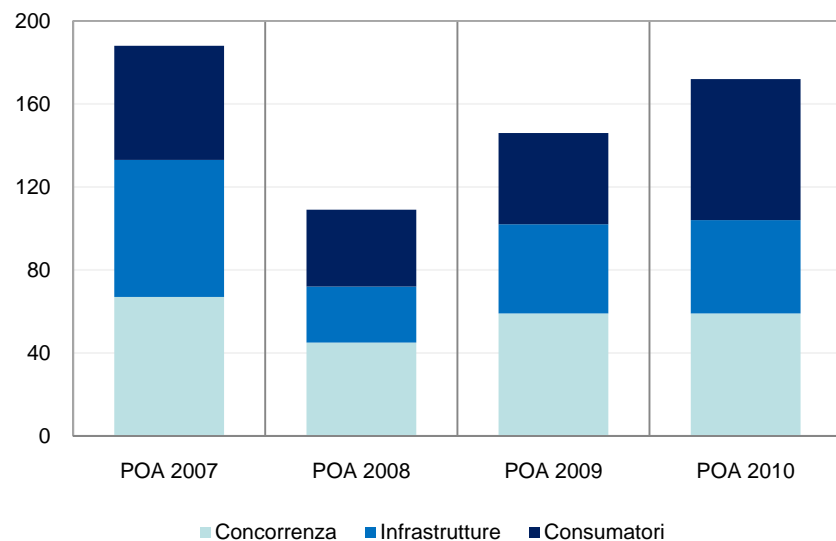
Attività di consultazione: overlapping dei documenti per settore / 2



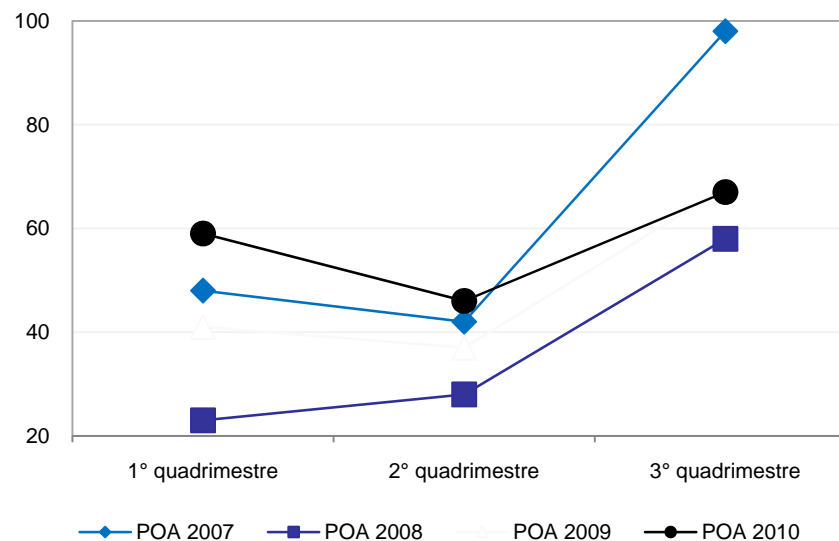
Aeeg: attività e risultati

Piani Operativi Annuali: programmazione temporale degli obiettivi

Numero di obiettivi per categoria di intervento



Numero totale di obiettivi per riferimento temporale

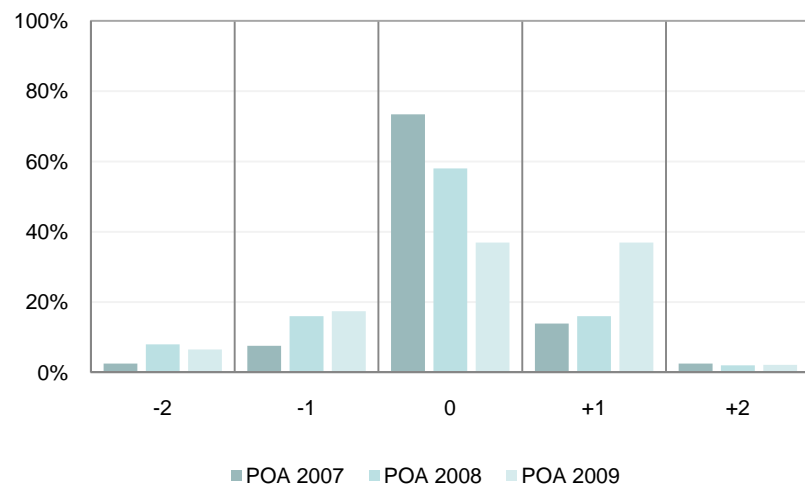


Fonte: Elaborazione dati Aeeg

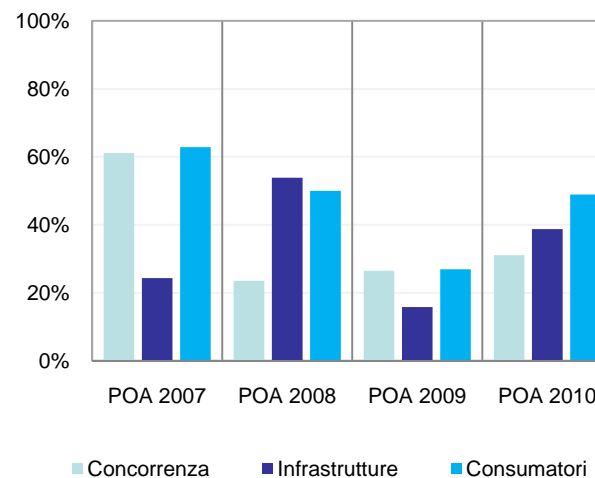
Aeeg: attività e risultati

Piani Operativi Annuali: attuazione temporale degli obiettivi

Sfasamento temporale degli atti realizzati rispetto al timing stabilito nei POA. Valori %



Realizzazione degli obiettivi POA 2010 al 31 agosto 2010. Valori %



Fonte: Elaborazione dati Aeeg



Conclusioni e spunti per il futuro

Conclusioni analisi

- ❑ l'AEEG è tra le autorità osservate una delle più indipendenti (criteri di nomina, impossibilità di rinnovo, regime delle incompatibilità, sindacabilità delle decisioni)
- ❑ buona performance rispetto alle risorse
- ❑ incremento significativo delle delibere AEEG nel periodo 2004-2009 con un aumento del peso relativo dell'attività di vigilanza rispetto a quella di regolamentazione
- ❑ uso rinforzato o ex novo di rilevanti strumenti di interlocuzione con gli stakeholder (documenti di consultazione, analisi d'impatto della regolazione, piani triennali strategici, piani annuali operativi)
- ❑ si notano picchi temporali assoluti e relativi di queste attività
- ❑ crescente peso nella programmazione degli obiettivi direttamente rivolti alla tutela dei consumatori

Spunti per il futuro

- ❑ **mantenere standard elevati di competenza del prossimo board, anche differenziando il background professionale dei singoli componenti**
- ❑ **adeguamento delle risorse (specie umane) rispetto alla media europea**
- ❑ **consolidamento della partecipazione agli organismi EU/internazionali di regolazione**
- ❑ **impulso alla semplificazione e limiti alla crescita (se non decrescita tout court) dell'attività di regolamentazione**
- ❑ **programmazione temporale delle attività il più possibile uniforme, specie di quelle che richiedono la partecipazione attiva degli stakeholder, compatibilmente con altre esigenze**